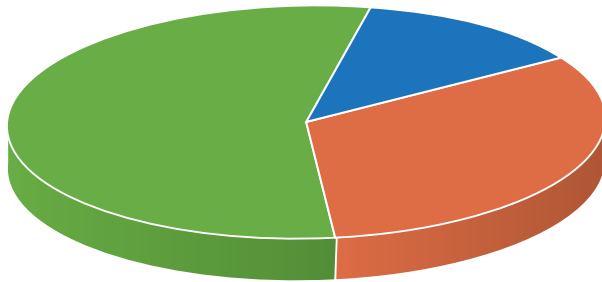


Cohorte 2011

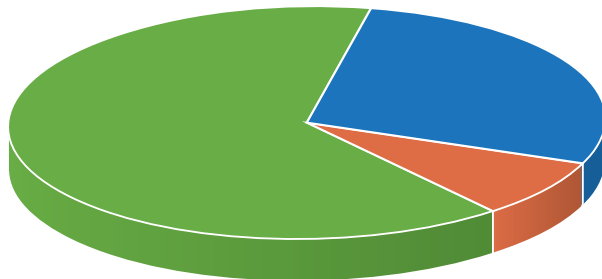
Profil des participants aux programmes exécutifs CMA et CMA-MBA

Par groupes d'âge



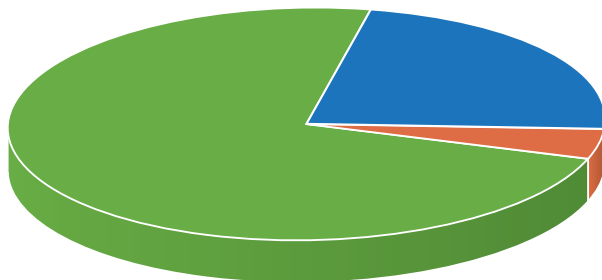
35 à 45 ans	55 %
- de 35 ans	32 %
+ de 45 ans	13 %

Selon le lieu d'obtention des diplômes antérieurs



Extérieur du Canada	64 %
Québec	28 %
Autres provinces canadiennes	8 %

Selon qu'ils sont ou non déjà diplômés d'un programme de MBA



Non détenteurs d'un diplôme de MBA	73 %
Détenteurs d'un diplôme de MBA obtenu au Canada	23 %
Détenteurs d'un diplôme de MBA obtenu à l'extérieur du Canada	8 %